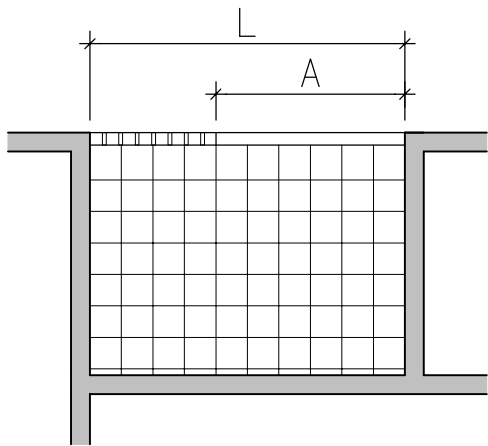
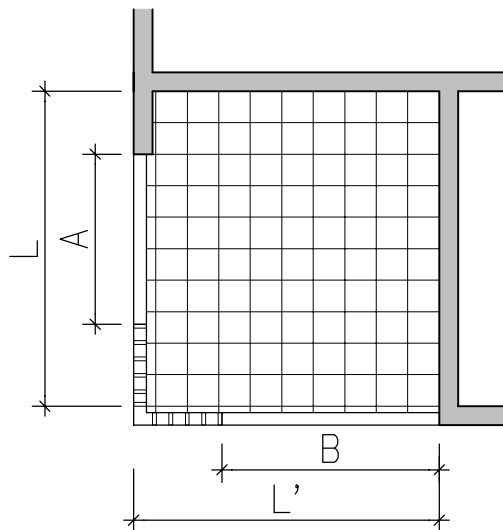


附圖

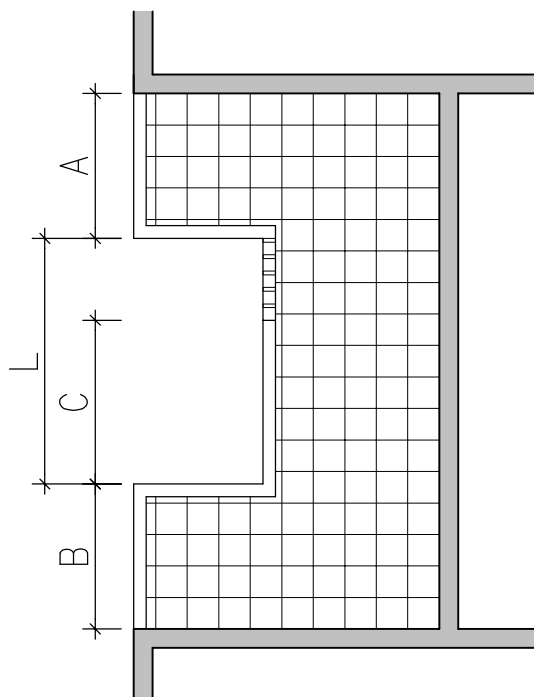
$A \geq L/2$ ，且 $A \geq 1.2M$
故此向可以施作。



$A \geq L/2$ ，且 $A \geq 1.2M$
 $B \geq L'/2$ ，且 $A \geq 1.2M$
故兩向皆可施作。



$A < 1.2M$ ，此向不得施作
 $B < 1.2M$ ，此向不得施作
 $C \geq L/2$ ，且 $C \geq 1.2M$ ，故
此向可以施作。



$A < 1.2M$ ，此向不得施作
 $B < 1.2M$ ，此向不得施作
 $C \geq L/2$ ，且 $C \geq 1.2M$ ，故
此向可以施作。

