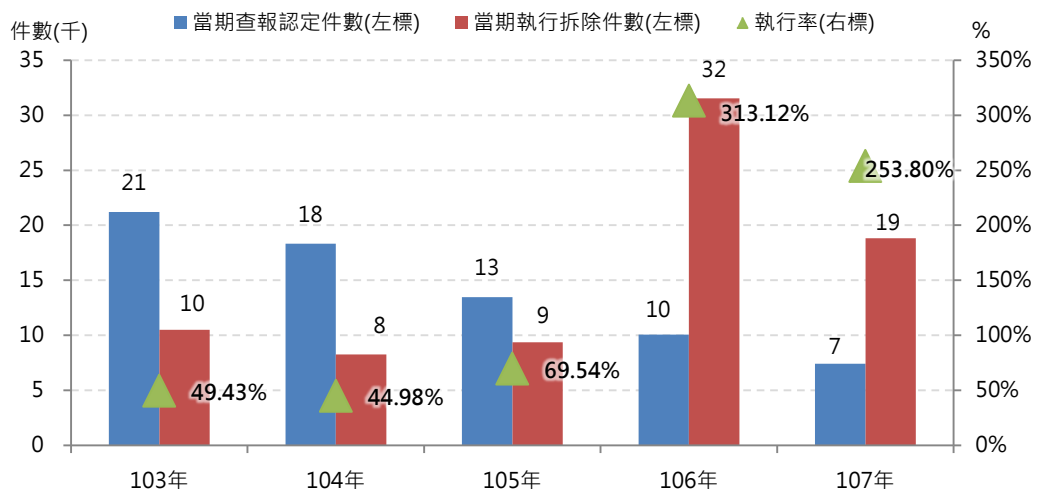


新北市政府工務局 108 年第 01 號通報

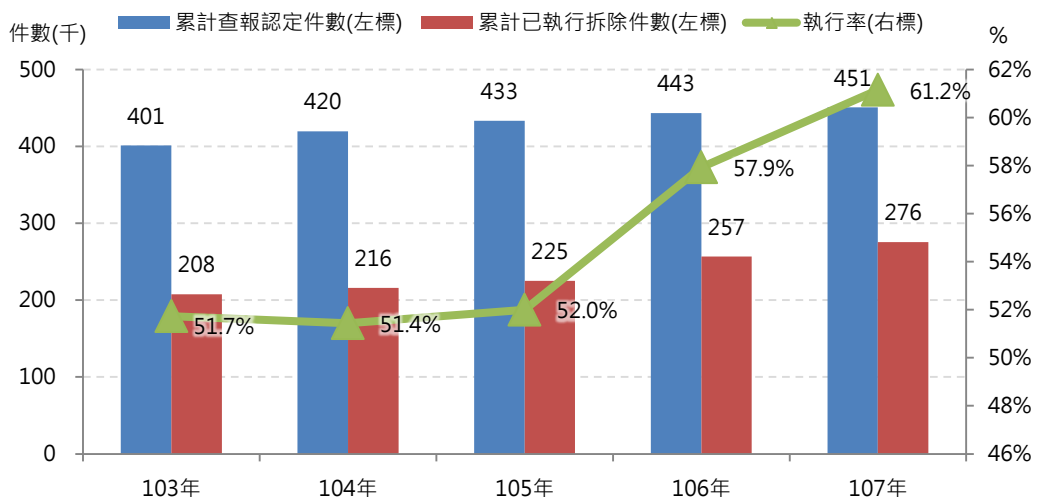
一、107 年度新北市違章建築拆除件數為 18,822 件，認定件數為 7,416 件，執行率為 253.80%。

近五年來新北市違章建築當期查報認定件數呈下降趨勢，與 103 年度相比下降幅度達 65.04%，顯示已有略達遏止違章建築產生之效。執行拆除件數於 106 年度因進行短期性之加強舊案盤點及巡查作業，使該年度當期執行拆除件數大幅上升，107 年度執行件數為 18,822 件，與 106 年度相比減少 12,722 件，但較 103 年度多 8,337 件。因 106 年度進行舊案盤點清查，當期執行率為五年來最高(313.12%)，107 年度執行率為第二(253.80%)。累計執行率近五年呈上升趨勢，執行率上升 9.5 個百分點。



圖一 近五年新北市違章建築拆除案件當期認定數、執行數及執行率

資料來源：新北市違章建築拆除大隊。



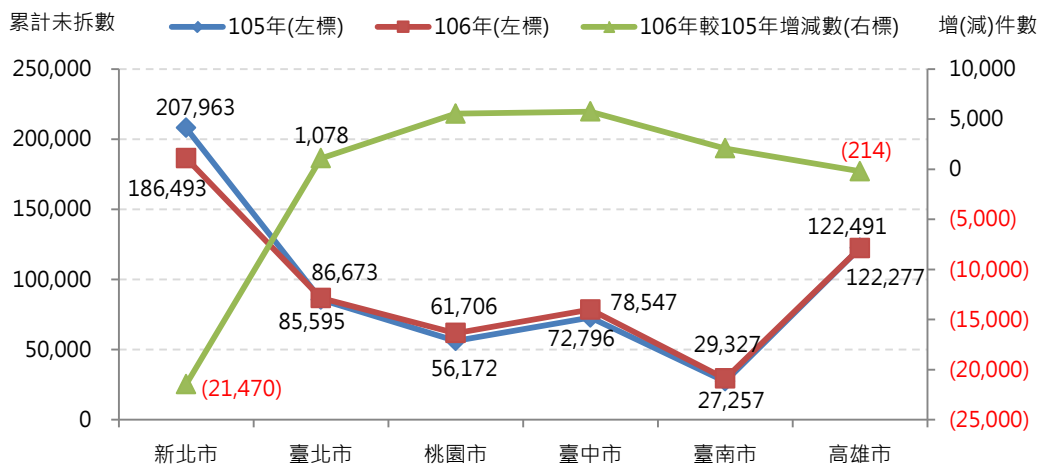
圖二 近五年新北市違章建築拆除案件累計認定數及執行數

資料來源：新北市違章建築拆除大隊。

新北市政府工務局 108 年第 01 號通報

二、105 年至 106 年新北市在強力取締違章及提高各專案之執行強度下，106 年累計未拆除量下降幅度居六都之首

針對 105 年及 106 年比較六都違章建築累計未拆情形(圖三)，六都中僅新北市及高雄市未拆除件數呈減少趨勢，其中以新北市減少 2 萬 1,470 件(-10.32%)下降幅度最多，高雄市減少 214 件(-0.17%)次之，其餘四都均呈增加趨勢，其中以臺中市增加 5,751 件(7.90%)居六都之首。

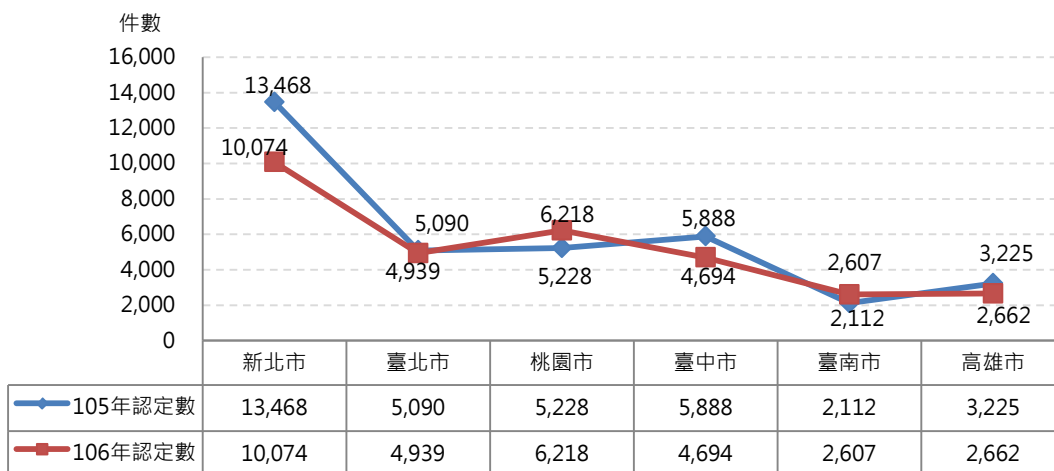


圖三 105 年及 106 年六都違章建築累計未拆情形

資料來源：內政部營建署。

三、105 年至 106 年新北市認定件數呈下降狀態，但仍為六都之首

新北市因幅員遼闊及近 400 萬的人口數，違建陳情量也相對較多，從圖四可知，與六都相比新北市認定數皆約為其他 5 個直轄市之 2 倍。新北市 106 年認定件數相較於 105 年減少 3,394 件，顯示已有略達遏止違章建築產生之效。



圖四 105 年及 106 年六都違章建築累計認定情形

資料來源：內政部營建署。