

105 年「新北市政府工務局暨所屬員工-與六都比」性別統計通報

工務局會計室

本局暨所屬機關至 105 年底編制內員工分布情形如表一，員工總人數為 538 人，其中女性員工 193 人，男性員工 345 人，女性員工佔總員工人數比例為 35.87%，若分別以各機關來看，採購處女性員工比例最高，為 53.45%；新建工程處女性員工比例最低，為 26.42%，主要係因新建工程處之業務性質及範圍與工程規劃設計及施工作業較相關。

表一 105 年本局編制內員工人數

單位：人

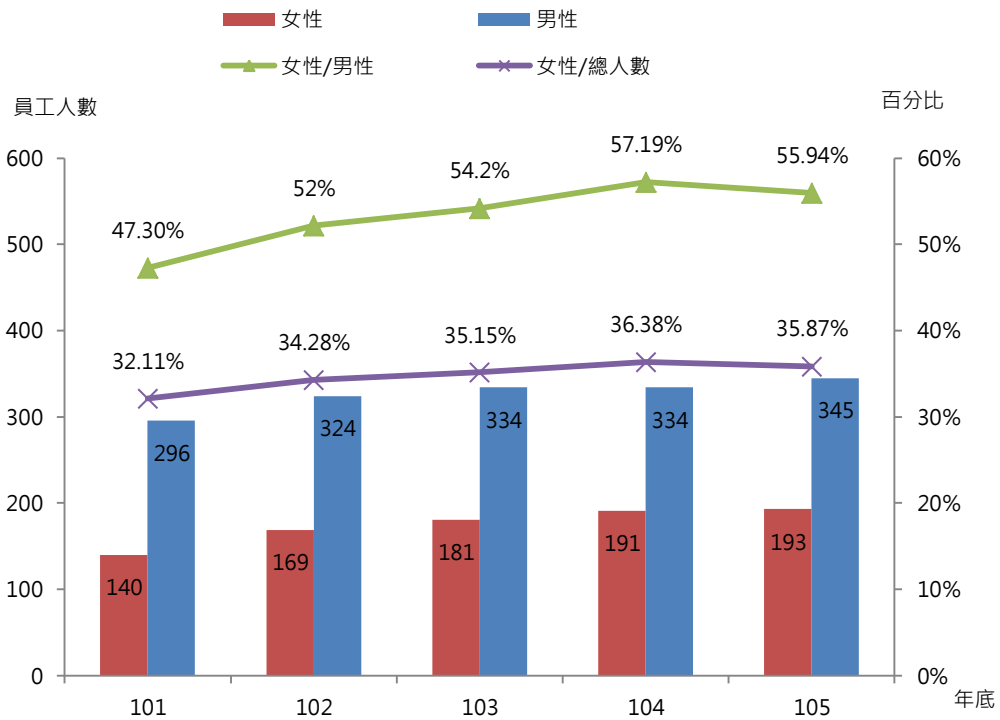
機關名稱	女性	男性	總計	女性佔比
總計	193	345	538	35.87%
工務局	74	142	216	34.26%
採購處	31	27	58	53.45%
違章建築拆除大隊	28	33	61	45.90%
養護工程處	32	65	97	32.99%
新建工程處	28	78	106	26.42%

資料來源：工務局人事室

而觀察本局近 5 年員工性別比例分布情形如圖一，女性員工佔總員工人數比例由 101 年的 32.11% 上升至 104 年的 36.38%，而 105 年略為下降至 35.87%，而女性員工佔男性員工人數比例由 101 年的 47.30% 上升至 104 年的 57.19%，而 105 年略為下降至 55.94%；但女性人數 105 年 193 人較 104 年 191 人增加 1.04%，惟男性人數 105 年 345 人較 104 年 334 人增加 3.29%，比女性人數增加幅度較大，故女性佔總人數及男性人數比例略為下降。

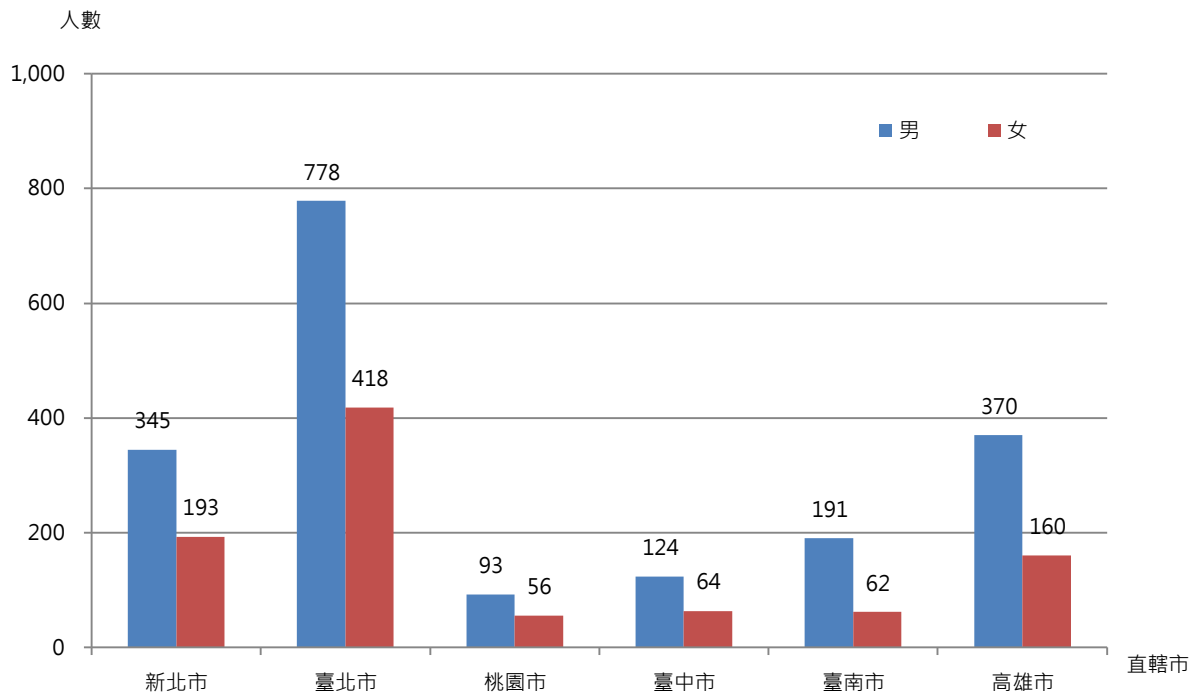
再觀察六都直轄市工務局或業務相同機關之女性員工人數依序排列繪製成圖二，可知以臺北市工務局女性員工 418 人為最多，其次是本局女性員工 193 人，再其次是高雄市政府工務局女性員工 160 人。

但是並非女性員工多則女性占比也多，故再觀察六都女性員工比例依序排列繪製成圖三，可以發現女性員工人數佔總人數比例及佔男性員工人數比例均以桃園市政府工務局為最高，佔男性員工人數高達 75.39%，而本局以 55.94% 緊追在後，再其次為臺北市政府工務局 53.73%。



圖一 101 年至 105 年本局編制內員工人數概況

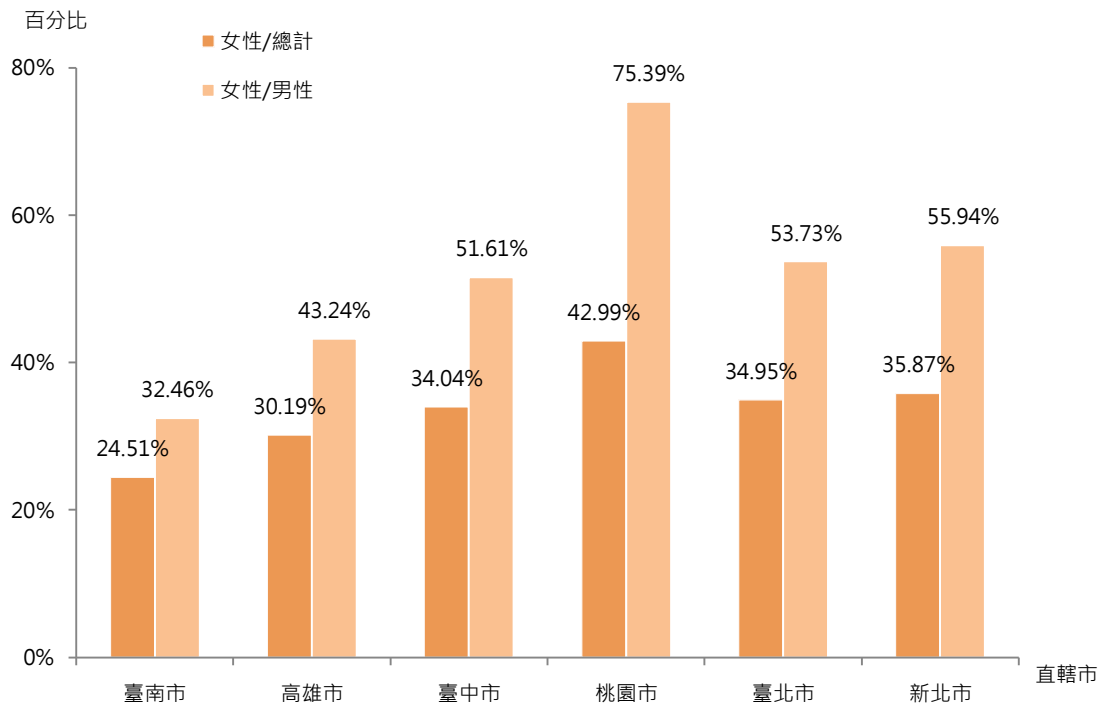
資料來源：工務局人事室



圖二 105 年六都工務性質機關編制內員工人數

備註：臺中市為建設局員工，資料為 105 年底人數靜態資料。

資料來源：各市政府局處網站統計資料



圖三 105 年六都工務性質機關編制內員工女性佔比概況

備註：臺中市為建設局員工

資料來源：各市政府局處網站統計資料